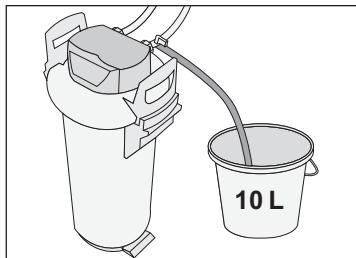
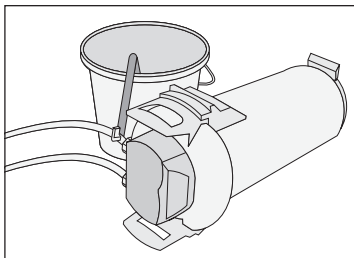


ATTENTION!



ATTENTION!



EN: Prior to usage, flush the filter in both its horizontal and vertical positions until the water flushed is devoid of all bubbles; flush at least 10 liters (2,64 gallons) for each position. For details refer to the enclosed *Cartridge Replacement Instructions*.

DE: Spülen Sie den Filter vor der Verwendung in waagerechter und senkrechter Position, bis das herausfließende Wasser keine Blasen mehr enthält. Spülen Sie ihn in jeder Position mit mindestens 10 Litern. Weitere Einzelheiten enthält die beigefügte *Tauschanleitung*.

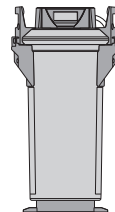
FR: Avant utilisation, rincez le filtre en position horizontale et verticale afin d'évacuer les bulles d'air présentes dans l'eau; Utilisez au moins 10 litres d'eau pour le rinçage dans chacune des positions. Pour plus d'informations, veuillez consulter les *Instructions de remplacement* de la cartouche fournies.

NL: Spoel vóór het gebruik het filter in zowel horizontale als verticale positie totdat het water dat eruit loopt totaal geen bellen meer bevat, spoel daartoe minstens 10 liter in elke positie. Zie voor meer gegevens de bijgesloten *Gebruiksaanwijzing voor patroonvervangning*.

IT: Prima dell'uso, risciacquare il filtro in posizione sia orizzontale sia verticale, finché l'acqua che fuoriesce non è priva di bolle; far scorrere almeno 10 litri per ogni posizione. Per dettagli, fare riferimento alle *Istruzioni per la sostituzione* del filtro in dotazione.

ES: Antes de usarlo, limpie el filtro en posición horizontal y vertical hasta que el agua no tenga burbujas. Para ello, lave con al menos 10 litros en cada posición. Para obtener más información, consulte las *Instrucciones de sustitución* que se incluyen.

PL: Przed użyciem filtr należy przepłukać w obu pozycjach: poziomej i pionowej, aby usunąć wszystkie pęcherzyki powietrza; w każdej pozycji przez filtr należy przepuścić co najmniej 10 litrów wody. Szczegółowe informacje można znaleźć w załączonej *Instrukcji wymiany* wkładu filtrującego.



PURITY	450	600	1200
450	✓	X	X
600	X	✓	X
1200	X	X	✓

EN: The PURITY replacement cartridge may only be used in combination with the pressure vessel that has been specifically designed for its size.

DE: Die PURITY Wechselkartusche darf nur in Kombination mit dem Druckbehälter verwendet werden, der speziell für ihre Größe ausgelegt ist.

FR: La cartouche PURITY peut être utilisée uniquement avec le réservoir de pression qui correspond à sa taille.

NL: Het PURITY-reservepatroon mag alleen worden gebruikt in combinatie met de drukbehuizing die speciaal voor die maat is ontworpen.

IT: Il filtro di ricambio PURITY può essere adoperato solo in combinazione con il recipiente a pressione appositamente progettato per la sua capacità.

ES: El cartucho de recambio PURITY solo puede utilizarse junto con el depósito a presión diseñado específicamente para su tamaño.

PL: Wymienny wkład filtrujący PURITY może być używany jedynie z pojemnikiem ciśnieniowym o odpowiadających mu rozmiarach.